



c o b a s  

---

a s s e t m a n a g e m e n t

**NEWSLETTER**  
NOV•24

# LA IMPORTANCIA DE QUE LOS MÁS PEQUEÑOS DE LA CASA DESCUBRAN EL MUNDO DEL AHORRO

Por ese motivo queremos anunciar que entre entre **todas las nuevas altas de menores en Cobas AM hasta el 31 de diciembre de 2024** (mínimo de inversión 100€) se sortearán 10 colecciones exclusivas de Value School formadas por 3 libros: **“El valor del ahorro”, “Cómo hacer crecer tus ahorros”** y **“La historia del dinero”**. Con esta colección de 3 libros podrá introducir a sus hijos en el conocimiento del mundo de las finanzas personales.

[Puede consultar las bases del sorteo aquí](#)

**El proceso es muy sencillo**, conozca cómo invertir con nosotros:

**Quiero empezar**



Tal y como dijo Warren Buffett:

*“El conocimiento funciona así, se va acumulando, como el interés compuesto del dinero invertido”*



# ¿Eres empresario? Esto te interesa

## PLANES DE PENSIONES DE EMPLEO PARA EMPRESAS

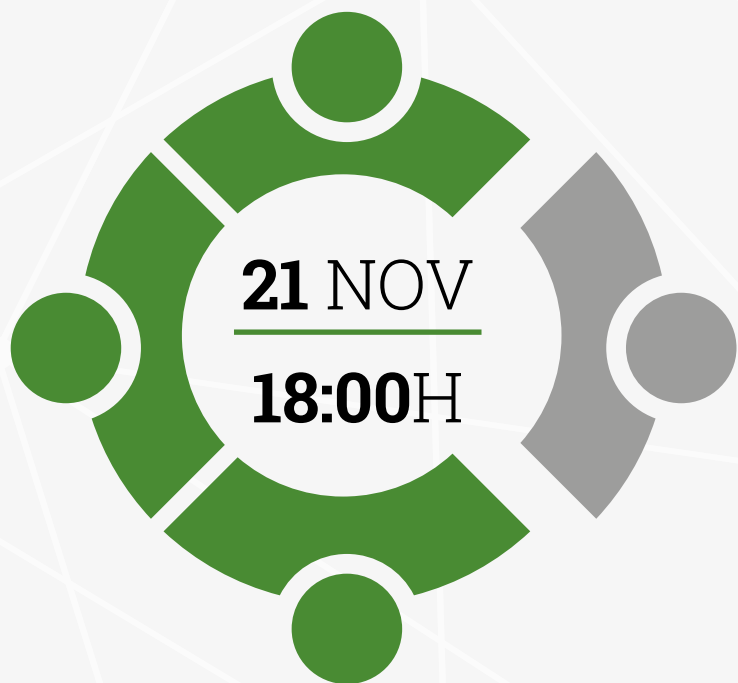
C O B A S

p e n s i o n e s

Entre las **ventajas** de contar con un plan de pensiones de empleo se encuentran **deducciones** y **bonificaciones** en el impuesto de sociedades y deducciones en pagos a la seguridad social. Y por supuesto, tener una **plantilla más motivada** y **menor rotación**.

**No se pierda el próximo webinar  
jueves 21 de noviembre a las 18:00h**

**Rocío Recio**, miembro del Equipo de Relación con Inversores de Cobas AM nos explicará cómo a través de **Cobas Empleo 100 PPE** puede optimizar los gastos de su empresa y ofrecer beneficios sociales a sus empleados al mismo tiempo.



**Reservar plaza**

# RENTABILIDADES

	En el mes	En el año	Desde inicio*
Cobas <b>Internacional</b> FI Clase A	↓ -2,7%	↑ 16,8%	↑ 16,8%
Cobas <b>Internacional</b> FI Clase B	↓ -2,7%	↑ 15,1%	↑ 39,8%
Cobas <b>Internacional</b> FI Clase C	↓ -2,8%	↑ 14,9%	↑ 21,6%
Cobas <b>Internacional</b> FI Clase D	↓ -2,8%	↑ 14,6%	↑ 88,1%
BBG Europe Developed Markets	↓ -3,1%	↑ 6,9% Clase A	↑ 6,9% Clase A
		↑ 8,3% Clase B	↑ 17,1% Clase B
		↑ 8,3% Clase C	↑ 63,5% Clase C
		↑ 8,3% Clase D	↑ 41,8% Clase D
Cobas <b>Iberia</b> FI Clase A	↓ -2,6%	↑ 17,8%	↑ 15,7%
Cobas <b>Iberia</b> FI Clase B	↓ -2,6%	↑ 12,5%	↑ 40,8%
Cobas <b>Iberia</b> FI Clase C	↓ -2,7%	↑ 12,3%	↑ 37,0%
Cobas <b>Iberia</b> FI Clase D	↓ -2,7%	↑ 12,1%	↑ 62,2%
80% IGBM +20% PSI	↓ -1,6%	↑ 11,3% Clase A	↑ 11,3% Clase A
		↑ 16,7% Clase B	↑ 46,0% Clase B
		↑ 16,7% Clase C	↑ 68,2% Clase C
		↑ 16,7% Clase D	↑ 57,7% Clase D

**Datos a 31 de octubre de 2024.** Les recordamos que rentabilidades pasadas no garantizan rentabilidades futuras. (\*) Cobas Internacional FI Clase A 05/02/2024, Cobas Internacional FI Clase B 03/02/2022, Cobas Internacional FI Clase C 03/03/2017, Cobas Internacional FI Clase D 01/01/2021, Cobas Iberia FI Clase A 03/02/2024, Cobas Iberia FI Clase B 03/02/2022, Cobas Iberia FI Clase C 03/03/2017 y Cobas Iberia FI Clase D 01/01/2021.

# Fondos de inversión

Denominación	Valor liquidativo	Potencial	Revalorización mes		Revalorización 2024		Revalorización inicio		PER	ROCE	Var	Patrimonio Mn€	Fecha de inicio
			Fondo	Índice de referencia	Fondo	Índice de referencia	Fondo	Índice de referencia					
<b>Selección</b> FI Clase A	117,5 €	139%	-2,6%	-3,1%	17,5%	6,9%	17,5%	6,9%	6,6x	35%	9,5%	574,7	05/02/2024
<b>Selección</b> FI Clase B	139,9 €	139%	-2,6%	-3,1%	15,6%	8,3%	39,9%	17,1%	6,6x	35%	9,5%	134,5	03/02/2022
<b>Selección</b> FI Clase C	125,9 €	139%	-2,6%	-3,1%	15,3%	8,3%	25,9%	81,8%	6,6x	35%	9,5%	50,4	14/10/2016
<b>Selección</b> FI Clase D	184,6 €	139%	-2,6%	-3,1%	15,1%	8,3%	84,6%	41,8%	6,6x	35%	9,5%	47,9	01/01/2021
<b>Internacional</b> FI Clase A	116,8 €	141%	-2,7%	-3,1%	16,8%	6,9%	16,8%	6,9%	6,5x	35%	9,5%	399,0	05/02/2024
<b>Internacional</b> FI Clase B	139,8 €	141%	-2,7%	-3,1%	15,1%	8,3%	39,8%	17,1%	6,5x	35%	9,5%	106,8	03/02/2022
<b>Internacional</b> FI Clase C	121,6 €	141%	-2,8%	-3,1%	14,9%	8,3%	21,6%	63,5%	6,5x	35%	9,5%	80,1	03/03/2017
<b>Internacional</b> FI Clase D	188,1 €	141%	-2,8%	-3,1%	14,6%	8,3%	88,1%	41,8%	6,5x	35%	9,5%	68,9	01/01/2021
<b>Iberia</b> FI Clase A	115,7 €	119%	-2,6%	-1,6%	17,8%	11,3%	15,7%	18,3%	7,3x	30%	9,7%	30,8	05/02/2024
<b>Iberia</b> FI Clase B	140,8 €	119%	-2,6%	-1,6%	12,5%	16,7%	40,8%	46,0%	7,3x	30%	9,7%	7,3	03/02/2022
<b>Iberia</b> FI Clase C	137,0 €	119%	-2,7%	-1,6%	12,3%	16,7%	37,0%	68,2%	7,3x	30%	9,7%	3,5	03/03/2017
<b>Iberia</b> FI Clase D	132,4 €	119%	-2,7%	-1,6%	12,1%	16,7%	62,2%	57,7%	7,3x	30%	9,7%	2,3	03/03/2017
<b>Grandes Compañías</b> FI Clase A	115,1 €	140%	-2,5%	0,8%	15,1%	12,8%	15,1%	12,8%	6,2x	31%	10,1%	14,4	05/02/2024
<b>Grandes Compañías</b> FI Clase B	132,4 €	140%	-2,5%	0,8%	15,8%	18,7%	32,4%	31,4%	6,2x	31%	10,1%	4,4	03/02/2022
<b>Grandes Compañías</b> FI Clase C	114,3 €	140%	-2,5%	0,8%	15,7%	18,7%	14,3%	117,2%	6,2x	31%	10,1%	2,3	03/03/2017
<b>Grandes Compañías</b> FI Clase D	159,0 €	140%	-2,5%	0,8%	15,6%	18,7%	59,0%	61,5%	6,2x	31%	10,1%	1,5	01/01/2021
<b>Cobas Renta</b> FI	116,8 €		0,3%	0,3%	7,0%	3,2%	17,2%	4,2%			1,9%	50,0	18/07/2017

# Planes de pensiones

Denominación	Valor liquidativo	Potencial	Revalorización mes	Revalorización 2024	Revalorización inicio	PER	ROCE	Var	Patrimonio Mn€	Fecha de inicio			
<b>Global</b> PP	117,8 €	138%	-2,6%	-3,1%	15,6%	8,3%	17,8%	58,2%	6,6x	35%	9,6%	109,5	18/07/2017
<b>Mixto Global</b> PP	117,8 €	102%	-1,6%	-1,4%	13,7%	5,9%	17,8%	31,1%	4,9x	26%	7,3%	12,3	18/07/2017
<b>Cobas Empleo</b> 100 PPE	138,2 €	138%	-2,6%		16,0%		38,2%		6,6x	35%	9,5%	1,4	23/06/2021
<b>Cobas Autónomos</b> PPES	121,7 €	138%	-2,6%		16,0%		21,7%		6,6x	35%	9,5%	5,8	17/07/2023

**Datos a 31 de octubre 2024.** El **valor objetivo** de nuestros fondos está basado en cálculos y estimaciones internas y Cobas AM no garantiza que su cálculo sea correcto ni que se vayan a alcanzar. Se invierte en valores que los gestores entienden infravalorados. No hay garantía de que dichos valores estén realmente infravalorados o que, siendo así, su cotización vaya a evolucionar en la forma esperada por los gestores. Rentabilidades pasadas no garantizan rentabilidades futuras. **Índices de referencia.** BBG Europe Developed Markets (EDMNE) para Cobas Selección FI, Cobas Internacional FI y Cobas Global PP. BBG Developed Markets (DMNE) para Cobas Grandes Compañías FI. IGBM Total 80% y PSI 20 Total Return 20% para Cobas Iberia FI. hasta el 31/12/2021 EONIA y a partir del 01/01/2022 €str para Cobas Renta FI. MSCI Europe Total Return Net 50% y hasta el 31/01/2021 EONIA y a partir del 01/01/2022 €str 50% para Cobas Mixto Global PP. **Ratios.** POTENCIAL: mejor escenario, es la diferencia entre el valor objetivo y el precio del mercado agregado de la cartera. Para calcular el valor objetivo, aplicamos un múltiplo al flujo de caja normalizando en base a estimaciones propias de cada compañía. VAR: pérdida máxima esperada mensual, calculado con la metodología Value at Risk 2,32 sigmas, nivel de confianza del 99% de la distribución normal a un mes (datos a 30/09/2024).PER: se calcula dividiendo la capitalización bursátil de cada compañía entre su flujo de caja normalizado en base a estimaciones propias. ROCE: se calcula dividiendo el resultado operativo normalizado en base a estimaciones propias, después de impuestos, entre el capital empleado (ex-fondo de comercio) para ver la rentabilidad del negocio.

# OCTUBRE

# EN NUESTRAS COMPAÑÍAS

Datos a 30 de junio 2024

## CIR

**CIR** anunció este mes una OPA voluntaria parcial por el 12% del capital a 0,61 € con una prima del 6,9%. Con esto **CIR** pondrá fin al plan de recompra que comenzó en marzo. Al finalizar la operación, el porcentaje de acciones propias de la compañía pasa del 3,14% al 15,7%.

---

**Peso en cartera**  **3,2%** Selección **3,6%** Internacional **0,0%** Ibérica **0,0%** Grandes Compañías

---

## AcadeMedia

Utbildning som förändrar

**AcadeMedia** inició el ejercicio 2024/2025 con un crecimiento firme y estable con un aumento de las ventas netas del 12% y el número de niños y estudiantes del 8,5%. **AcadeMedia** sigue registrando un crecimiento orgánico positivo, a pesar de la tendencia demográfica en Suecia.

---

**Peso en cartera**  **2,4%** Selección **2,8%** Internacional **0,0%** Ibérica **0,0%** Grandes Compañías

---

## TI Fluid Systems plc

**TI Fluid Systems** recibió en septiembre una OPA por parte de la canadiense ABC Technologies Holdings, propiedad mayoritaria de la empresa de gestión de activos Apollo. La propuesta de 200 peniques/acción valora **TI Fluid Systems** en 993 Mn libras.

---

**Peso en cartera**  **1,5%** Selección **1,7%** Internacional **0,0%** Ibérica **0,0%** Grandes Compañías

---

# OCTUBRE

# EN NUESTRAS COMPAÑÍAS

Datos a 30 de junio 2024



La planta E-LIX de **Atalaya Mining** continúa progresando, y se espera un aumento en la producción de cobre y zinc en el cuarto trimestre de 2024. También, la planta solar de 50 MW, que cubrirá el 22% de las necesidades energéticas de Riotinto, estará conectada desde octubre de 2024.

---

**Peso en cartera**  **4,5%** Selección **4,1%** Internacional **10,6%** Ibérica **5,2%** Grandes Compañías

---



Al cierre del tercer trimestre de 2024, **Grupo Catalana Occidente** obtuvo un beneficio de 574,5 Mn€, un incremento del 9,2% interanual, respaldado por el crecimiento en su negocio asegurador, que contribuyó a la mayor parte de los ingresos.

---

**Peso en cartera**  **0,4%** Selección **0,0%** Internacional **4,1%** Ibérica **0,0%** Grandes Compañías

---



## RENAULT

**Renault** reportó sus resultados del tercer trimestre, ingresando 10.700 Mn€, un 1,8% más frente al mismo periodo del año anterior. Este crecimiento fue impulsado por la fuerte demanda de sus nuevos modelos, lo cual ayudó a compensar la caída en volúmenes de ventas.

---

**Peso en cartera**  **1,2%** Selección **1,4%** Internacional **0,0%** Ibérica **3,5%** Grandes Compañías

---

COMPAÑÍA DEL MES

**STELLA  
INTERNATIONAL**

0,9% Cobas Internacional FI

0,7% Cobas Selección FI

# STELLA INTERNATIONAL

**www.stella.com.hk**

Sede operativa: **Hong Kong, China**

Bolsa: **Bolsa de Hong Kong**

Año fundación: **1982**

Áreas de Negocio



**Retail**



# STELLA INTERNATIONAL

0,9% Cobas Internacional FI 0,7% Cobas Selección FI

**Stella International** es una compañía china líder en el desarrollo y fabricación de calzado y artículos de piel de primera calidad.

Socio de confianza de muchas de las marcas más solicitadas y prestigiosas del mundo, **Stella International** ofrece propuestas únicas de artesanía, flexibilidad en la producción de lotes pequeños y una gran rapidez en la comercialización de sus productos. Sus fábricas se sitúan en Vietnam, China, Indonesia, Filipinas y Bangladesh.

El modelo de negocio de **Stella International** persigue incrementar los márgenes, siendo muy sensible a las oportunidades de crecimiento en el mercado. En este sentido, se centra en una tendencia en auge, el «athleisure», una fusión de 'athletic' (atlético) y 'leisure' (ocio), confirmando así la mezcla de un estilo casual con otro más elegante. Es una tendencia que la están liderando las principales marcas deportivas y en la que cada vez más marcas de lujo y moda están tratando de entrar.

De entre las marcas líderes mundiales de ropa deportiva y calzado informal con las que trabaja **Stella International** se encuentran: Nike, Saucony, Under Armour, Merrell, Timberland y UGG.

También diseñan, desarrollan y fabrican calzado para marcas de moda líderes como Cole Haan, Kate Spade, Michael Kors y Tory Burch, así como para iconos de la alta costura como Balenciaga, Balmain, Chloé, Lanvin, Moncler, Off-White, Prada y Stella McCartney.

Pero no todo es calzado. **Stella International** fabrica, además, artículos de piel de alta calidad, basándose en una tradición de servicio a reconocidas y prestigiosas marcas europeas, especialmente en la categoría de bolsos de alta gama.

Los conocimientos exclusivos que han ido adquiriendo todos estos años gracias a esta herencia se han ido incorporando a sus operaciones, lo que les permite servir a clientes de lujo y alta costura en la creación de artículos de cuero como accesorios y bolsos. De entre las marcas a las que fabrican en este negocio son Balenciaga, Alexander Wang, Coach y Rimowa.

**Stella International** cuenta con su propia marca minorista, Stella Luna, con presencia en las principales capitales europeas de la moda y a través de canales directos al consumidor. Stella Luna también se distribuye en China a través de una empresa conjunta.

Consideramos a **Stella International** una buena oportunidad de inversión, formando parte del conjunto de compañías asiáticas que componen nuestra cartera internacional.

## STELLA INTERNATIONAL EVOLUCIÓN 1 AÑO





¿Cuál es el truco?  
Pura matemática.  
Te mostramos  
cómo aplicarlo  
en 3 pasos.

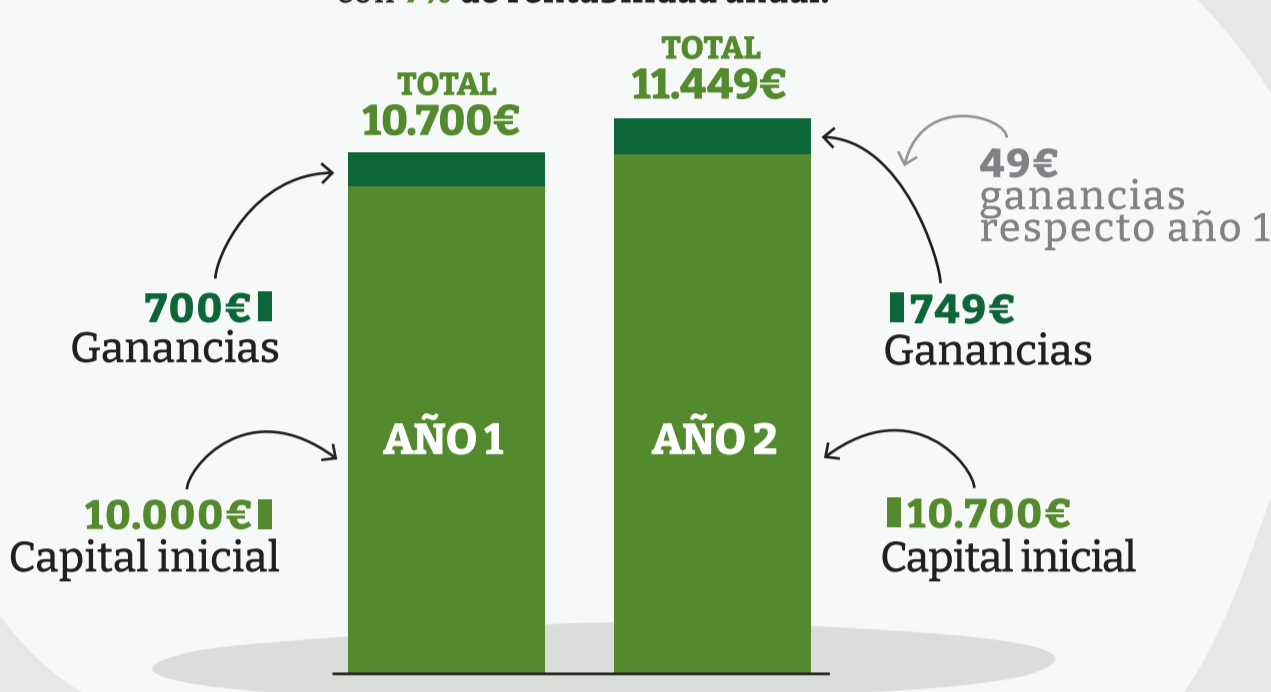
## PASO 1

### Activemos el efecto multiplicador sobre nuestro capital inicial



*“El interés compuesto es la octava maravilla del mundo. El que lo entiende gana dinero, el que no, lo pierde.”*  
**Albert Einstein**

Ejemplo de 2 años de inversión con **7% de rentabilidad anual**.



El **interés compuesto** es aquel que se va sumando al **capital inicial** y sobre el que se van **generando nuevos intereses**.

El dinero, en este caso, tiene un **efecto multiplicador** ya que **los intereses producen nuevos intereses**.

## PASO 2

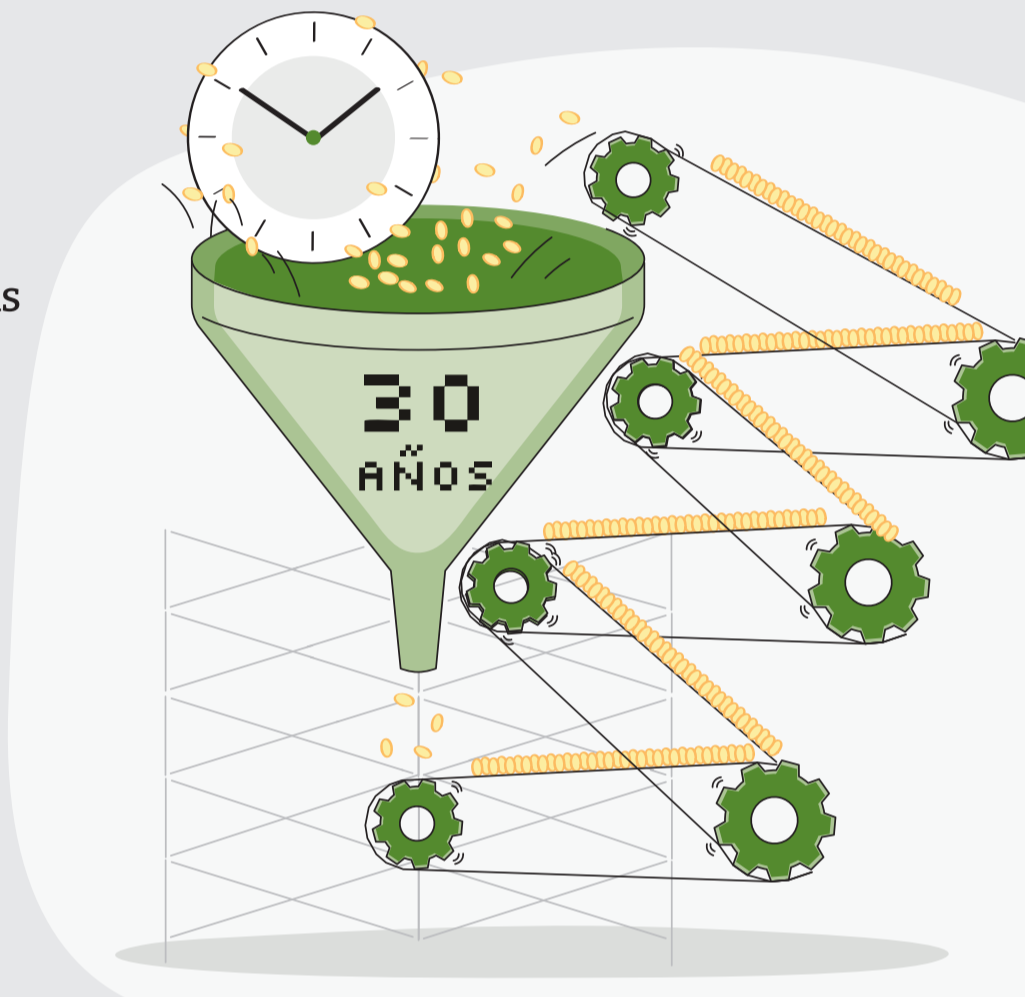
### Añadamos 30 años a la inversión

Ejemplo de 30 años de inversión con **7% de rentabilidad anual**.



Al cabo de 30 años, el retorno total obtenido será de **76.122€**.

Fuente: Marketwatch.

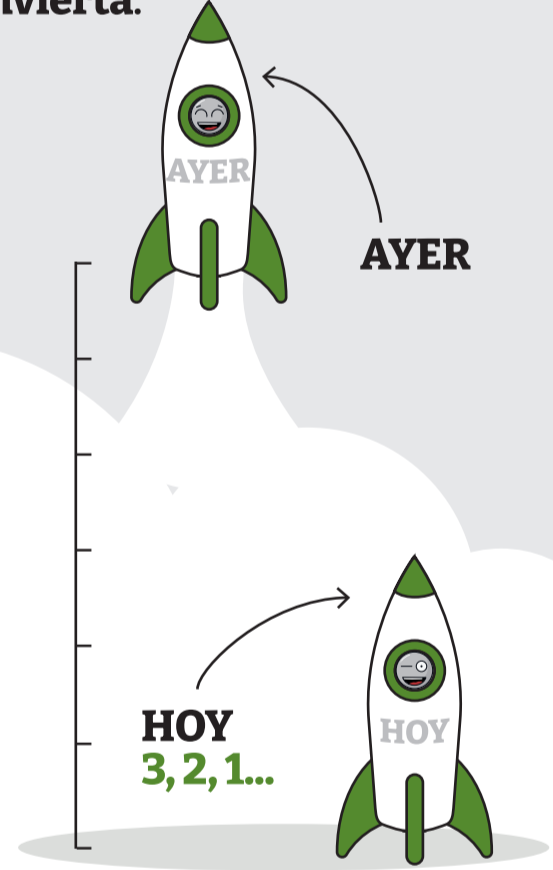
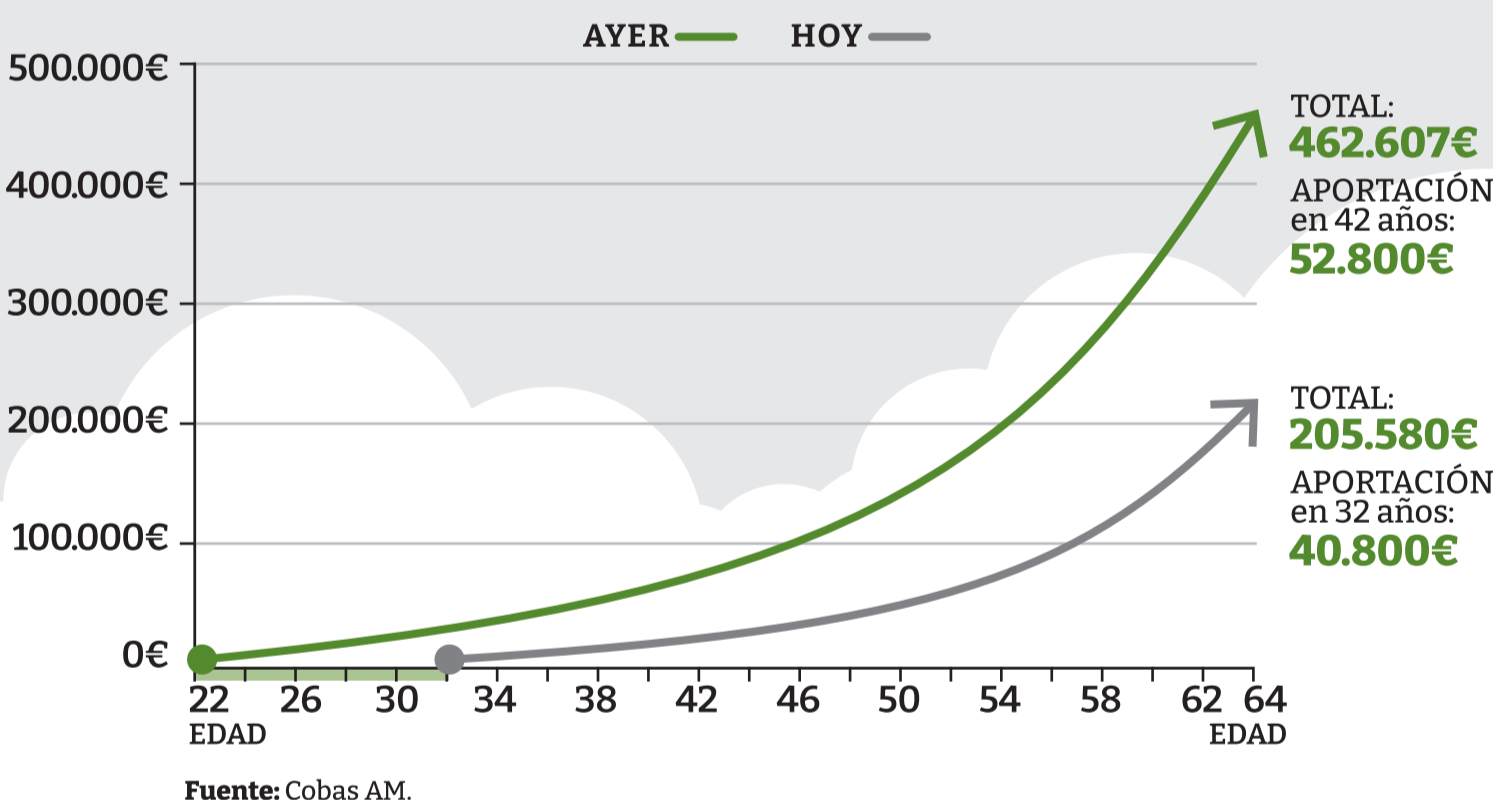


## PASO 3 (y último)

### Entender cual es el momento adecuado

**Ayer** es el mejor momento para invertir. En segundo lugar, **hoy**. Y, es que, **el efecto multiplicador será mayor cuanto antes se invierta**.

Ejemplo comparativo del **EFEECTO INTERÉS COMPUESTO** según **edad de inicio** inversión, con **8% de rentabilidad anual** y una **aportación de 1.200€ cada año**:



Fuente: Cobas AM.

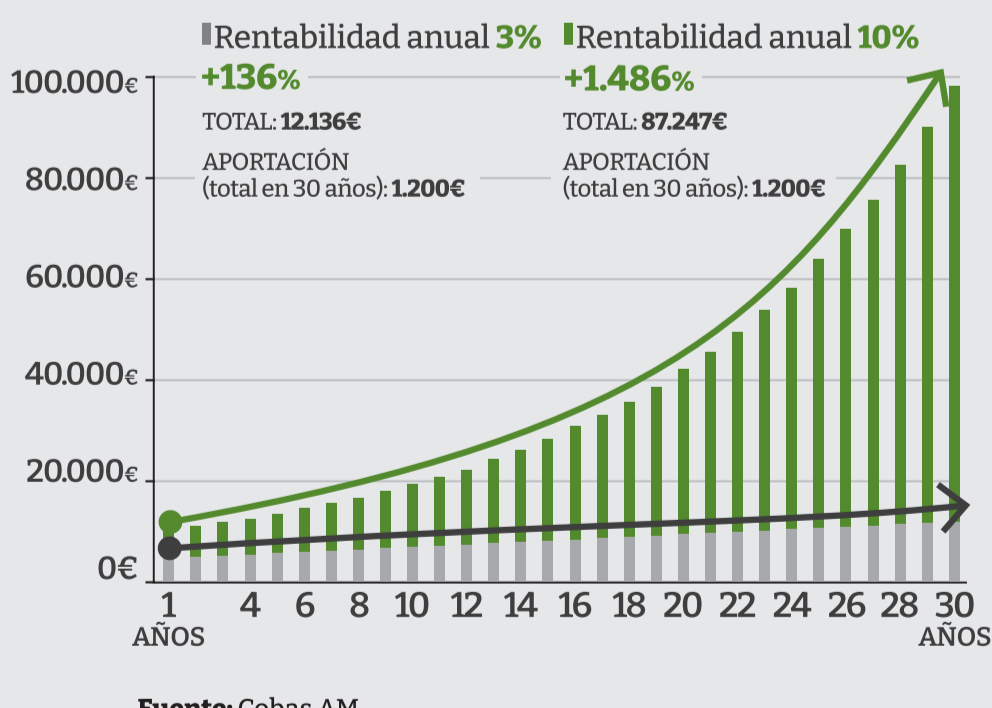


**Abracadabra ; Ya está!**

### Ahora veamos dos casos prácticos

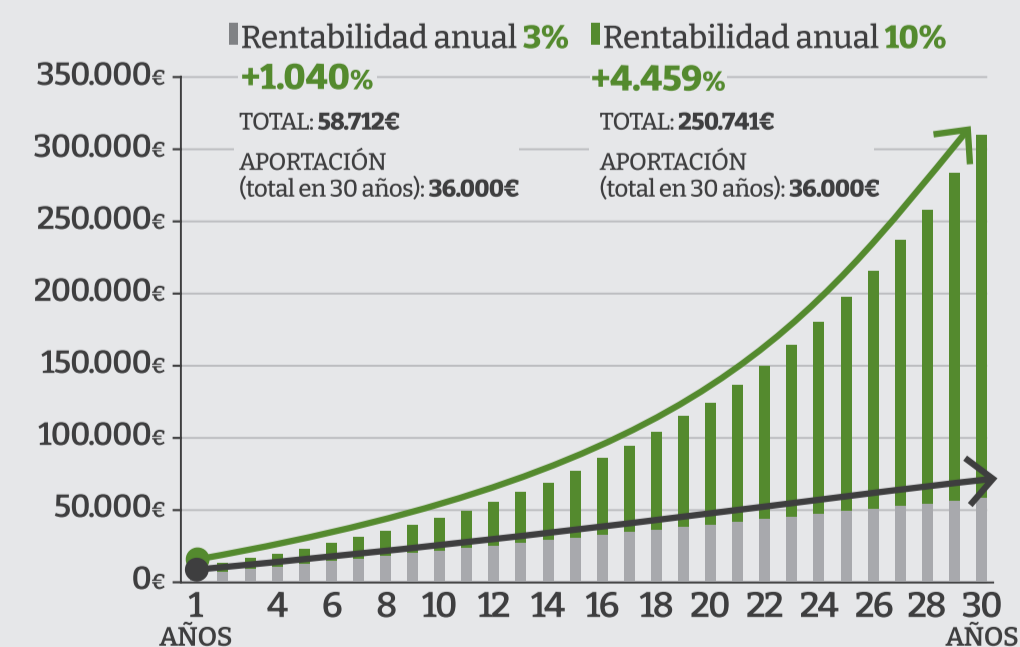
Aquí dos claros ejemplos, donde se aplican dos rentabilidades anuales, 3% y 10%. En el caso de la **izquierda**, **no se realiza inversión anual adicional**, y en el caso de la **derecha** **se reinvierten 1.000€/año**

Ejemplo **SIN INVERSIÓN ADICIONAL ANUAL**. 30 años de inversión con 3% y 10% de rentabilidad anual.



Fuente: Cobas AM.

Ejemplo **CON INVERSIÓN ADICIONAL ANUAL de 1.000€/año**. 30 años de inversión con 3% y 10% de rentabilidad anual.



EN...

c o b a s  
a s s e t m a n a g e m e n t

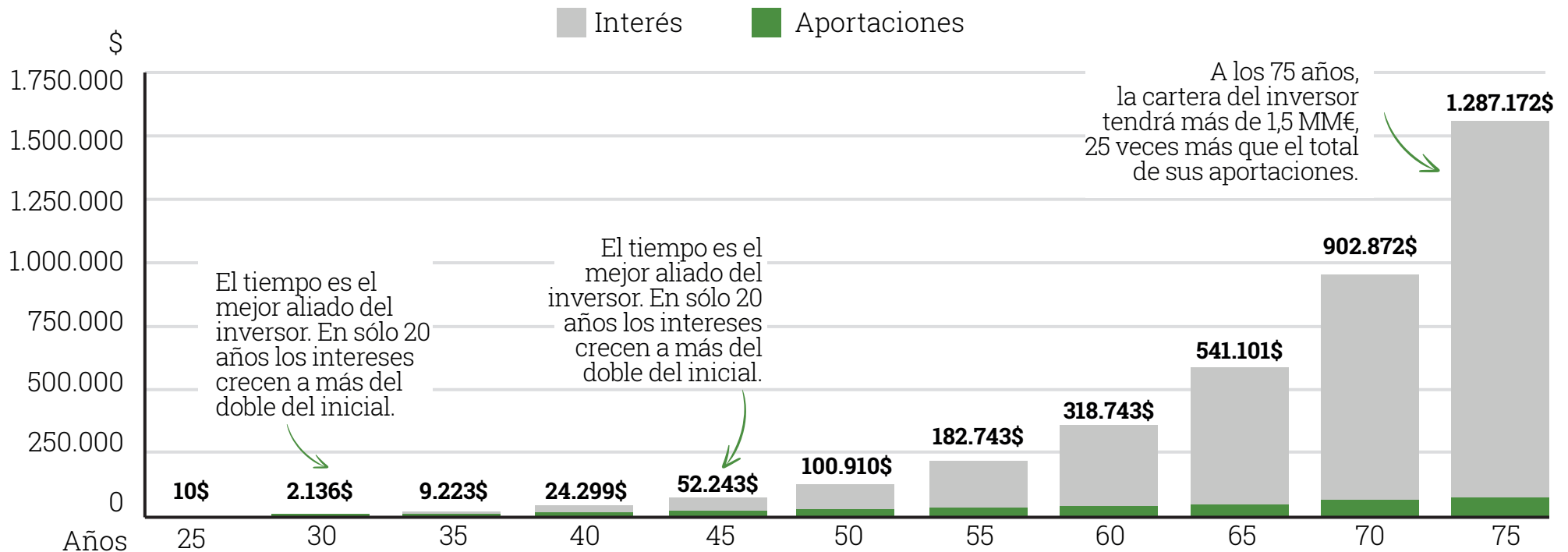
PENSAMOS QUE SI SE **REINVIERTEN LOS INTERESES GENERADOS EN UNA INVERSIÓN, EL EFECTO SERÁ EXPONENCIAL Y CUANTO ANTES SE INVIERTA, ANTES SE APROVECHARÁ DE LA MAGIA DEL INTERÉS COMPUESTO Y SE PODRÁN MULTIPLICAR LAS GANANCIAS**

Comenzar hoy



*"Cuanto antes empezemos a adquirir el hábito de ahorro, mejor mantendremos el nivel de ingresos en la jubilación"*

### Resultado de aportar 100\$ al mes a lo largo del tiempo



Fuente: FactSet.

El poder del interés compuesto: en este gráfico se muestra cómo invertir 100\$ cada mes con una rentabilidad anual del 10% puede generar resultados exponenciales gracias al poder del interés compuesto a largo plazo. Tal y como dijo Charlie Munger: "La primera regla del interés compuesto es nunca interrumpir innecesariamente la inversión"





# PÍLDORAS VALUE

Suscríbese al canal de **Cobas AM** para estar informado de las novedades y nuevas publicaciones de vídeos donde divulgamos nuestra filosofía de inversión: 'value investing'.

**SUSCRIBIRME**



🕒 08m 43s

**COBAS AM**

Inmobiliaria vs. Bolsa  
¿Qué inversión es mejor?

[VER VÍDEO](#) ▶



🕒 07m 22s

**COBAS AM**

¿Por qué los precios suben si la inflación baja?

[VER VÍDEO](#) ▶

🕒 02m 00s



**COBAS AM**

La importancia de la paciencia en la inversión

[VER VÍDEO](#) ▶

🕒 07m 15s



**COBAS AM**

El gran problema de las pensiones privadas

[VER VÍDEO](#) ▶



'Invirtiendo a largo plazo', el podcast de **Cobas AM** que acerca la filosofía del 'value investing' a todos sus oyentes.

Selección de podcasts recomendados por **Cobas AM** para estar informado sobre la actualidad y novedades del 'value investing'.



#### INVIRTIENDO A LARGO PLAZO - EPISODIO 42

¿Son sostenibles las pensiones?  
- Con Javier Díaz Giménez

[Escuchar episodio](#)

🕒 59m 32s

#### TU DINERO NUNCA DUERME

Para ser un buen inversor hacen falta humildad y paciencia

**TANIA FERNÁNDEZ, RELACIÓN CON INVERSORES EN COBAS AM Y PAZ GÓMEZ FERRER, EXPERTA EN BEHAVIORAL ECONOMICS.**

[Escuchar programa](#)

🕒 55m 25s

#### INVIRTIENDO A LARGO PLAZO - EPISODIO 40

Nuevas vías de ahorro para autónomos y empleados

[Escuchar episodio](#)

🕒 19m 15s

#### TU DINERO NUNCA DUERME

El momento óptimo para ahorrar para la jubilación es el día que naces. Y si no, hoy

**CARLOS GONZÁLEZ RAMOS, DIRECTOR DE RELACIÓN CON INVERSORES DE COBAS AM JUNTO A JAVIER DÍAZ-GIMÉNEZ, PROFESOR DE ECONOMÍA Y TITULAR DE LA CÁTEDRA COBAS AM SOBRE AHORRO Y PENSIONES EN EL IESE.**

[Escuchar programa](#)

🕒 58m 33s



# EN EL BLOG

## ENTRADAS CON VALOR

Si lo desea, puede participar en nuestro blog. Escribanos a [info@cobasam.com](mailto:info@cobasam.com) y envíenos su entrada. Si resulta publicada en esta sección, recibirá un ejemplar de la **Colección de Inversión Deusto Value School**. Por favor, es necesario que nos facilite su profesión y edad en su correo.



## ¿Cómo optimizar tu pensión?

¿Conoces realmente lo que ofrecen los planes de pensiones? Son diversas las ventajas y oportunidades que brindan estos productos, empezando por algo que seguramente no le guste a la Agencia Tributaria.

[Leer post](#)

🕒 5 minutos



## Atalaya Mining: La inversión en el sector del cobre

El cobre ha alcanzado máximos de dos años y muchos ven una carrera alcista debido a la escasez de oferta y el aumento de la demanda tras la transición energética.

[Leer post](#)

🕒 5 minutos

# Novedades



## EL VÍDEO DESTACADO DEL MES

### Los adolescentes no saben de finanzas



[VER VÍDEO](#)



## Llega la “Impact Week” a Bilbao, el evento europeo de inversión de impacto

La semana del 25 de noviembre estaremos en Bilbao para asistir y participar en la “**Impact Week**”, el evento europeo de referencia que congregará a los principales actores económicos comprometidos con la economía sostenible y el impacto social. Con talleres, mesas redondas y conferencias, ofrecerá herramientas y conexiones clave para quienes buscan impulsar un cambio positivo.

[ME INTERESA](#)



## Programa de Fellows de Acumen 2025

**Inscripciones abiertas** para una nueva edición de este programa formativo que ofrece herramientas, conocimientos y una comunidad de apoyo para impulsar y expandir proyectos que están generando un cambio real en España.

[VER MEMORIA](#)

IDEAS CON **VALOR**

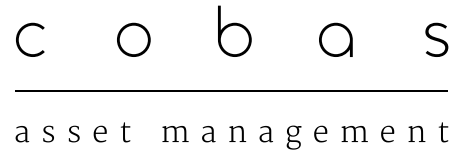
*“La primera regla del interés compuesto es nunca interrumpir innecesariamente la inversión”*

**Charlie Munger**

Inversor, hombre de negocios, filántropo y vicepresidente de Berkshire Hathaway. 1924-2023







## Información y condiciones legales

Este documento tiene carácter comercial y se suministra con fines exclusivamente informativos, no pudiendo ser considerado en ningún caso como un elemento contractual, una recomendación, un asesoramiento personalizado o una oferta. Tampoco puede considerarse como sustitutivo de los Datos Fundamentales del Inversor (DFI) o de cualquier otra información legal preceptiva que deberá ser consultada con carácter previo a cualquier decisión de inversión. En caso de discrepancia, la información legal prevalece. Toda esa información legal estará a su disposición en la sede de la Gestora y a través de la página web: [www.cobasam.com](http://www.cobasam.com). Las referencias realizadas a **Cobas Asset Management, S.G.I.I.C., S.A.** no pueden entenderse como generadoras de ningún tipo de obligación legal para dicha entidad.

Este documento incluye o puede incluir estimaciones o previsiones respecto a la evolución del negocio en el futuro y a los resultados financieros, las cuales proceden de expectativas de **Cobas Asset Management, S.G.I.I.C., S.A.** y están

expuestas a factores, riesgos y circunstancias que podrían afectar a los resultados financieros de forma que pueden no coincidir con las estimaciones y proyecciones. **Cobas Asset Management, S.G.I.I.C., S.A.** no se compromete a actualizar públicamente ni a comunicar la actualización del contenido de este documento si los hechos no son exactamente como se recogen en el presente o si se producen cambios en la información que contiene. Les recordamos, así mismo, que rentabilidades pasadas no garantizan rentabilidades futuras.

La entrega de este documento no supone la cesión de ningún derecho de propiedad intelectual o industrial sobre su contenido ni sobre ninguno de sus elementos integrantes, quedando expresamente prohibida su reproducción, transformación, distribución, comunicación pública, puesta a disposición, extracción, reutilización, reenvío o la utilización de cualquier naturaleza, por cualquier medio o procedimiento, de cualquiera de ellos, salvo en los casos en que esté legalmente permitido.

c o b a s  
asset management

¿Quiere más información?



Sí, quiero mas información

Paseo de la Castellana, 53. Segunda planta 28046 Madrid (España)

T 900 15 15 30, [info@cobasam.com](mailto:info@cobasam.com). [www.cobasam.com](http://www.cobasam.com)

Signatory of:



Pertenece a **Santa Comba Gestión SL**, holding familiar aglutinador de proyectos que fomenta la libertad de la persona desde el conocimiento.

Más información en la web corporativa del grupo Santa Comba: [www.santacombagestion.com](http://www.santacombagestion.com)

